

Die App Book Creator – Einführung, Ideen, Beispiele

10,00€


Sie möchten wissen, wie die App BOOK CREATOR funktioniert? Dieses APP-BOOK (im interaktiven PDF-Format) zeigt Ihnen die Funktionsweise der App BOOK CREATOR speziell mit dem Fokus für den Einsatz in der Schule mit vielen Tipps, Tricks und Beispielen.



Aufgabenbücher erstellen mit Book Creator

10,00€

Sie möchten wissen, wie Sie als Lehrkraft die App Book Creator zur Erstellung von Aufgabenbüchern nutzen? Mit diesem eDeen-Buch (im interaktiven PDF-Format) möchte ich Ihnen Möglichkeiten und Beispiele aufzeigen, wie Sie in allen Fächern mit der App Book Creator motivierende Aufgaben in Form von Aufgabenbüchern formulieren, die die Kinder dann mit der App Book Creator ausführen können. Daraus können ganze Themenbücher und Portfolios entstehen.



Digitale Aufgabenbücher erstellen mit Book Creator

5,00€


Digitale Aufgabenformate ohne Umwege: Dieser kompakte Praxis-Guide zeigt Schritt für Schritt, wie Sie mit der App Book Creator in nur 15 Minuten ein digitales Aufgabenbuch erstellen – einfach, ohne Vorkenntnisse und mit direktem Unterrichtsbezug. Mit konkreten Hinweisen und direkt einsetzbaren Aufgabenstellungen gelingt der Einstieg auch im vollen Schulalltag.



Endlich Sommer! Kreative Medienproduktion

10,00€

Am Beispiel des Themas "Endlich Sommer!" zeigt dieses eDeen-Buch im interaktiven PDF-Format, wie Sie mit Ihren Schülerinnen und Schülern in Medienprojekten kreative digitale Medienprodukte erstellen können - flexibel angepasst nach Ihrem Zutrauen und Ihren Möglichkeiten. Lassen Sie sich von den eDeen, praktischen Beispielen und Tipps inspirieren! Selbstverständlich können Sie das Vorgehen auf Ihre Themen übertragen, z.B.: Was ist Liebe? Heimat - mehr als ein Ort? Glück ist für mich...! etc. Verschiedene Apps aus dem Bereich Bild, Audio und Text können zu kleinen und großen Medienprodukten zusammengeführt werden. Sie und Ihre Kinder werden stolz auf ihr Ergebnis sein!



Unterrichten leicht gemacht mit digitalen Allroundtools

10,00€

Sie suchen ein flexibles Allroundtool für Ihre Unterrichtsplanung, das einfach zu handhaben ist und den komplexen Herausforderungen des modernen Unterrichtens gerecht wird und Ihnen den Unterrichtsalltag erleichtert? Dieses Buch präsentiert eine Fülle von Ideen und Anregungen, wie Sie mithilfe von Microsoft PowerPoint - auch in Kombination mit weiteren tollen Apps - Unterrichtseinheiten lebendig und abwechslungsreich gestalten können. Es erklärt verschiedene Funktionen leicht verständlich und zeigt dazu passende didaktische Einsatzmöglichkeiten auf.



Meine 5 besten Tipps: So starten Sie erfolgreich mit dem iPad im Unterricht

5,00€

Sie haben ein iPad als Lehrgerät, aber wissen nicht, wie Sie es erfolgreich im Unterricht einsetzen können? Sie fühlen sich noch unsicher und haben 📱 klopfen bei dem Gedanken, es in Ihrem Klassenzimmer zu nutzen? Sie fragen sich, wie Sie konkret starten 🚀 können? Dann ist dieses eBook genau das Richtige für Sie! Sie erfahren, wie Sie Ihr iPad effektiv im Unterricht einsetzen und gemeinsam mit Ihren Schülerinnen und Schülern die Möglichkeiten der digitalen Welt entdecken können. Werden Sie fit und meistern Sie Ihre ersten Schritte selbstbewusst, mühelos und erfolgreich! 😊 Sie erfahren konkret 📱 wie Sie Ihr Gerät personalisieren 📱 die 3 wichtigsten Gesten, die Sie unbedingt beherrschen sollten 📱 welche 2 einfache Techniken im Klassenzimmer ausreichen 🚀 mit welcher App Sie sofort starten können, weil sie jeder beherrscht 📱 und wie Sie Ihre Scheu überwinden und sofort loslegen!



Filmreif? So erstellen Sie Filme und Trailer ganz easy mit iMovie

3,00€

Dieses eBook (PDF, 15 S.) zeigt Ihnen die wichtigsten grundlegenden Techniken und Werkzeuge, um mit #iMovie in nur wenigen Schritten beeindruckende Filme zu erstellen! Lernen Sie die App #iMovie kennen und produzieren Sie Ihren ersten Film in unter 90 min! Mit diesem Buch wird es Ihnen leichtfallen, die grundlegenden Funktionen der App #iMovie kennenzulernen und Sie werden sich dann auch zutrauen, eigene erste kleine Filmprojekte für und mit Ihren Schülerinnen und Schülern durchzuführen. Auf YouTube können Sie mein Beispiel sehen: Ich selbst erstelle solche Filme gern, um „sinnlich“ in ein Thema (hier in das Projekt „Spuren hinterlassen“) einzusteigen: hier ein [Beispiel](#)



Digital Durchstarten! – 20 Strategien zu den Bereichen: Apps + Webportale / Strategie / Medienentwicklung / Mindset (4-Wochen-Challenge auf Instagram als kompaktes Buch mit allen Videos)

10,00€

Die Welt der Bildung verändert sich rasant – und digitale Medien spielen dabei eine immer wichtigere Rolle. Wie können wir als Lehrkräfte die Vielzahl an Tools, Apps und Plattformen gezielt nutzen, um unseren Unterricht sinnvoll zu bereichern? Dabei ist die praktische Anwendung genauso wichtig, wie eine durchdachte Strategie und die innere Bereitschaft, neue Wege zu gehen – als Lehrkraft aber auch als Kollegium an der Schule. Sie lernen nicht nur neue Ansätze kennen, sondern gewinnen auch neue Perspektiven und ein erweitertes Verständnis für die Rolle digitaler Medien in Ihrem Unterricht. Von den frischen Impulsen werden auch Ihre Schülerinnen und Schüler profitieren. Sie werden einen klareren Weg sehen, wie Sie in Zukunft noch gezielter und effektiver Ihren „digitalen Weg“ weitergehen können. Lassen Sie uns gemeinsam digital durchstarten!



Digitale Medien im Unterricht sind nicht kompliziert! So können Sie digitale Tools erfolgreich einsetzen!

10,00€

Digitale Medien im Sachunterricht sinnvoll nutzen – einfacher als gedacht! Sie erfahren exemplarisch am Beispiel der Unterrichtseinheit Wetter in Klasse 3 / 4, wie Sie digitale Tools sinnvoll, kreativ und effektiv einsetzen können. Alle vorgestellten Tools sind strategisch zu sehen und problemlos auf andere Themen oder didaktische Bereiche übertragbar. Mit diesem umfangreichen Guide und dem Zusatzpaket mit vielen, bearbeitbaren Materialien und Videos bringen Sie Ihren Unterricht auf das nächste Level!



DEIN APP-KOMPASS (interaktiver PDF-Guide)

5,00€

So viele Apps auf dem iPad – und trotzdem nutzen wir oft nur einen Bruchteil davon: Wie können wir mehr aus unseren Apps herausholen und das volle Potenzial ausschöpfen?

Mit diesem App-Kompass gibt es Orientierung in der App-Wüste: Dieser Guide gibt eine klare Orientierung in der digitalen App-Wüste. Ich zeige nicht nur, welche Apps ich für wirklich wertvoll halte, sondern auch, wie sie funktionieren und wie sie gewinnbringend in den eigenen digitalen Unterricht integriert werden können.



Licht in der digitalen Wüste (Tools und Materialein)

10,00€

24 einfache Wege, digitale Medien gezielt und ohne Stress in den eigenen Unterricht zu integrieren: ✓ Praktische Tools und Ideen für mehr Abwechslung

✓ Sofort nutzbare Materialien, die dir Zeit sparen ✓ Schritt-für-Schritt-Tutorials für eine schnelle Umsetzung Alle Inhalte sind so gestaltet, dass sie dich im Unterrichtsalltag gezielt unterstützen – von der strukturierten Klassenführung bis zum lernwirksamen Einsatz digitaler Tools.



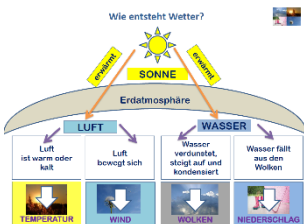
2 Simpleshow-Legetrickvideos inclusive (veränderbarer) Texte (mp4 und docx)

3,00€

Wie entsteht Wetter? / Wir wählen einen Klassensprecher

Sie erhalten außer den Videos die Text (docx), der als Grundlage gedient hat. Sie können ihn gern verwenden und verändern (cc0). Sparen Sie sich hier nicht nur die Arbeit sondern lassen Sie sich inspirieren, um eigene Videos zu erstellen!

Simpleshow ist ein Webportal, dass in wenigen Schritten durch den Prozess führt, die leicht verständlich und wenig aufwändig sind.



Wie entsteht Wetter?

1,50€

Hier handelt es sich um ein kleines Paket, bestehend aus einer PPT, PDF, einem Animationsvideo aus der PPT, Arbeitsblättern und dem Info-Text. Die zentrale Folie ist in mehreren Varianten einsetzbar: Als Informationsfolie mit Animationen (Text und Folie), als Arbeitsblatt und als Test. Sie können auch selbst die PPT-Folie besprechen und als Video abspeichern. Außerdem gibt es noch eine Animationsfolie zum Thema "So entsteht Wind".




33 Fragen zum Thema „Mensch und Körper“ – ideal für Ihr nächstes Kahoot!-Quiz

2,00€

Dieses Material enthält 33 Fragen im „Odd One Out“-Format zu den Themen Muskeln, Skelett, Wirbelsäule, Gelenke und Lunge.

Die Fragen liegen im editierbaren Word-Format vor und lassen sich direkt in Kahoot! oder andere Quiz-Tools übernehmen – klar strukturiert und ohne aufwändige Formatierung.

Ideal zur spielerischen Wiederholung und Wissenssicherung im Sachunterricht.



Unsere Grundschulzeit – ein iMovie-Film-Projekt zum Nachmachen! - mit Ablaufplänen / Checklisten / Tipps & Stolperfallen / Vorlagen

Die Kinder der Klasse 4 gestalten gemeinsam einen Rückblick auf ihre Grundschulzeit – als Film mit Bildern, Sprache und Musik.

Ziel ist ein gemeinsames Produkt, das emotional, persönlich und kreativ gestaltet ist – und hilft, sich gern und lebendig an die Grundschulzeit zu erinnern.

Dieses Material gibt eine praxiserprobte Struktur an die Hand – mit Ideen, Tipps und Hinweisen auf typische Stolperfallen aus meiner eigenen Erfahrung, damit Lust und Motivation hoch bleiben – und der Mut, solche Projekte in deinem Tempo anzugehen.



SOS-BOX: 10 digitale Ideen To-Go nur mit VIDEO & AUDIO

2,00€

Wenn nichts mehr geht – diese Ideen gehen immer! Die SOS-BOX enthält 10 sofort einsetzbare Aufgabenformate z.B. für den Schuljahresendspurt. Schnelle Entlastung nicht nur für heiße Tage: 10 direkt einsetzbare Unterrichtsformate mit der Kamera- und Sprachmemo-App. Alle Ideen lassen sich mit Kamera- und Sprachmemo-App umsetzen. Die Formate sind kreativ, ruhig oder bewegungsorientiert – und ganz bewusst niedrigschwellig gehalten. Enthalten sind außerdem Linktipps, Impulse zur Weiterarbeit und vertiefende Materialien.

WÜST-DiGiTAL | SHOP | 2026 - MATERIAL FÜR DIE HAND DER SCHÜLER/INNEN



Ich rechne mit der 5! Interaktive, handlungs-orientierte, papierlose Aufgaben rund um die Zahl 5 / MAT Kl.1 + Begleitbuch für LK

5,00€

Dieses interaktive eBook im ePub-Format (50 S.) eignet sich für die interaktive, handlungsorientierte, papierlose Bearbeitung durch Ihre Schülerinnen und Schüler. Exemplarisch an der Thematik „Rechnen mit der Zahl 5“ erhalten Sie als Lehrkraft einerseits das konkrete Aufgabenbuch (im ePub-Format, d.h. Sie benötigen zur Nutzung eine App, wie z.B. #BookCreator), das Sie für Ihre Zwecke anpassen und von Ihren Schülerinnen und Schülern bearbeiten lassen können. Enthalten sind auch kleine Videos. Darüber hinaus bietet dieses Buch Ihnen viele Ideen für Ihren Mathematikunterricht in Klasse 1. Sie, sowie auch Ihre Kinder haben die Möglichkeit, die vorgestellten Ideen und Aufgaben individuell und kreativ weiterzuführen. + *Begleitbuch mit Hinweisen zur Verwendung*



Hallo Frühling! – Mein Frühlingbuch - Interaktive, handlungsorientierte, papierlose Aufgaben rund um Frühling / Frühblüher / + Begleitbuch für LK / SU Kl. 1/2

8,00€

Zwitschernde Vögel? Summende Bienen? Blühende Schneeglöckchen im Schnee? Den Frühling aktiv suchen und entdecken, Beobachtungen dokumentieren, Zusammenhänge verstehen und in interaktiven Aufgaben anwenden – mit "Hallo Frühling" holen Sie die Frische dieser Jahreszeit direkt in Ihr Klassenzimmer! Dieses digitale Aufgabenbuch im ePub-Format kombiniert multimediale Inhalte mit interaktiven Aufgaben rund um das Thema Frühling und Frühblüher. Ihre Schülerinnen und Schüler werden dazu angeregt, ihren Entdeckergeist zu entfalten und ihr Wissen in vielfältigen interaktiven Aufgaben spielerisch anzuwenden. Mit "Hallo Frühling" wird der Übergang in die warme Jahreszeit zu einem spannenden Lernabenteuer!



Mein Ernährungstagebuch / SU Kl. 3/4

4,00€

Im Rahmen des Themas Ernährung spielt eine große Rolle, das eigene Verhalten einzuschätzen und reflektieren zu können. Dieses Ernährungstagebuch kann Ihre Schülerinnen und Schüler dabei unterstützen, spielerisch und ohne den „moralisierenden Zeigefinger“ altersgemäß eine selbstwirksame Verhaltensänderung anzubahnen.

1,50€



Ich kann Zahlen schreiben 0-9 / Kl. 1

4,00€

Mit dieser Keynote (iOS / Apple) für den Einsatz auf dem iPad incl. Videos zu jeder Ziffer können Sie anschaulich die Schreibweise demonstrieren, die Kinder lernen und üben das Nachspuren handelnd und nachhaltig. KEIN Ausdrucken, KEIN Arbeitsblatt. Eine genaue Anleitung finden Sie in der Keynote und im Extra-Erklärvideo.

Wissis Grundschulwelt (Klassenwelt & Lernwelt & Produktwelt)

	<p><i>Kartenset 40 Lichtmomente</i></p> <p>Achtsamkeit (nicht nur) für Kinder: 40 kurze, einfache Aufgaben für jeden Tag: zum Innehalten, Spüren, Beobachten und tief durchatmen. Mit Wissis kleinen Lichtmomenten können (nicht nur) Kinder den Moment bewusst entdecken und erleben – und das ganz unkompliziert im Grundschulalltag, zu Hause oder im Klassenzimmer. Farbig bedruckte Pappbox + 40 Karten mit abgerundeten Ecken</p>	<p>5,00€</p>
	<p><i>Zifferschreibkurs Wissis Edition</i></p> <p>Mit dieser Keynote (iOS / Apple) für den Einsatz auf dem iPad inclusive Videos zu jeder Ziffer können Sie anschaulich die Schreibweise demonstrieren, die Kinder lernen und üben das Nachspuren handelnd und nachhaltig. KEIN Ausdrucken, KEIN Arbeitsblatt. Tipp: In Verbindung mit der App „classroom“ haben Sie einen Überblick über das Tun der Kinder und können ggf. individuell Feedback geben. Teilen Sie die Keynote über Airdrop an die Geräte der Kinder aus. Eine genaue Anleitung finden Sie in der Keynote und im Extra-Erklärvideo.</p>	<p>4,00€</p>
	<p><i>Wissis Klassenwelt Kalender (Monate)</i></p> <p>Der Kalender ist Teil von Wissis Klassenwelt – einem System, das den Grundschulalltag klar strukturiert und für Kinder sichtbar macht. Alle Elemente greifen ineinander: Kalender, Rituale, Abläufe und mehr. So entsteht Schritt für Schritt deine Struktur, in der Kinder sich orientieren können – im Klassenzimmer und auch zuhause. Alle Elemente des Systems können flexibel digital, analog genutzt werden. Erweiterungen im interaktiven Bereich sind geplant.</p>	<p>2,00€</p>
	<p><i>Wissis Klassenwelt (Wochentage)</i></p> <p>Die "Wochentage" sind ein Modul der Produktlinie „Wissis Klassenwelt“ – einem übergreifenden, visuellen Klassensystem zur strukturierten Klassenführung für den ganzen Grundschulalltag mit und rund um „Wissis“. Die Materialien entstehen mit Unterstützung von KI und werden so liebevoll, warm und kindnah gestaltet, dass Kinder sie gerne annehmen, nutzen und sicher schnell ins Herz schließen werden.</p>	<p>1,50€</p>
	<p><i>Wissis Klassenwelt (Unterrichtsfächer)</i></p> <p>Die 8 Unterrichtsfächer der Grundschule sind visuell dargestellt und orientieren sich an typischen, klar erkennbaren Symbolen aus dem Grundschulalltag, so dass sie auch ohne Schrift "lesbar" sind. Die Bilder wurden mit Unterstützung von KI erstellt, wobei "Wissis" die einzelnen Unterrichtsfächer jeweils in den Darstellungen übernimmt und sichtbar macht. Die Materialien können als Karten an der Tafel oder in digitalen Anwendungen am Tablet oder Whiteboard eingesetzt werden.</p>	<p>1,50€</p>
	<p><i>Wissis Detektive: Printables (1 Seite)</i></p> <ul style="list-style-type: none"> • Licht aus! Wissis Lichtdetektive • Wissis Freundschaftsdetektive • Wissis Hördetektive <p>Das Material mit anregenden Aufgaben zum Entdecken, Suchen, Forschen und Wahrnehmen eignet sich für den Einsatz im Morgenkreis, im Sachunterricht, als Hausaufgabe oder im Wochenplan und zur Differenzierung. Es ist frei editierbar (DOC), kann analog oder digital genutzt werden.</p>	<p>0 €</p>

- WEBSEITE / SHOPS / NEWSLETTER / FLYER uvm.
- SCHULLIZENZEN / MATERIALPAKETE / WORKSHOPS uvm.
- **EDUKI**: Materialpakete / kostenlose Materialien / Rabattaktionen
- **NEWSLETTER**: Melden Sie sich an und genießen Sie viele Vorteile:
 - **DiGi-C@mp**: 360° rundum digital fit werden
 - **SHOP50%**: Rabatt auf viele Materialien
 - **MONATLICHER NEWSLETTER**: Infos, Content, Angebote
- **WEGE AUS DER DIGITALEN WÜSTE**:
Experience / Explorer / Expedition / Safari
= *Selbstlernmodule / Gruppencalls / 1:1-coaching / uvm.*
- **WEBSEITE**: www.wuest-digital.de
- **E-MAIL**: kontakt@wuest-digital.de



eduki



Instagram



YouTube

*Ich freue mich auf den
Kontakt mit Ihnen!
Sonja Wüst*

