



Die App Book Creator – Einführung, Ideen, Beispiele

10,00€

Sie möchten wissen, wie die App BOOK CREATOR funktioniert? Dieses APP-BOOK (im interaktiven PDF-Format) zeigt Ihnen die Funktionsweise der App BOOK CREATOR speziell mit dem Fokus für den Einsatz in der Schule mit vielen Tipps, Tricks und Beispielen.



Aufgabenbücher erstellen mit Book Creator

10,00€


Sie möchten wissen, wie Sie als Lehrkraft die App Book Creator zur Erstellung von Aufgabenbüchern nutzen? Mit diesem eDeen-Buch (im interaktiven PDF-Format) möchte ich Ihnen Möglichkeiten und Beispiele aufzeigen, wie Sie in allen Fächern mit der App Book Creator motivierende Aufgaben in Form von Aufgabenbüchern formulieren, die die Kinder dann mit der App Book Creator ausführen können. Daraus können ganze Themenbücher und Portfolios entstehen.



Endlich Sommer! Kreative Medienproduktion

10,00€

Am Beispiel des Themas "Endlich Sommer!" zeigt dieses eDeen-Buch im interaktiven PDF-Format, wie Sie mit Ihren Schülerinnen und Schülern in Medienprojekten kreative digitale Medienprodukte erstellen können - flexibel angepasst nach Ihrem Zutrauen und Ihren Möglichkeiten. Lassen Sie sich von den eDeen, praktischen Beispielen und Tipps inspirieren! Selbstverständlich können Sie das Vorgehen auf Ihre Themen übertragen, z.B.: Was ist Liebe? Heimat - mehr als ein Ort? Glück ist für mich...! etc. Verschiedene Apps aus dem Bereich Bild, Audio und Text können zu kleinen und großen Medienprodukten zusammengeführt werden. Sie und Ihre Kinder werden stolz auf ihr Ergebnis sein!



Unterrichten leicht gemacht mit digitalen Allroundtools









10,00€

Sie suchen ein flexibles Allroundtool für Ihre Unterrichtsplanung, das einfach zu handhaben ist und den komplexen Herausforderungen des modernen Unterrichts gerecht wird und Ihnen den Unterrichtsalltag erleichtert? Dieses Buch präsentiert eine Fülle von Ideen und Anregungen, wie Sie mithilfe von Microsoft PowerPoint - auch in Kombination mit weiteren tollen Apps - Unterrichtseinheiten lebendig und abwechslungsreich gestalten können. Es erklärt verschiedene Funktionen leicht verständlich und zeigt dazu passende didaktische Einsatzmöglichkeiten auf.



Meine 5 besten Tipps: So starten Sie erfolgreich mit dem iPad im Unterricht

10,00€

Sie haben ein iPad als Lehrergerät, aber wissen nicht, wie Sie es erfolgreich im Unterricht einsetzen können? Sie fühlen sich noch unsicher und haben  klopfen bei dem Gedanken, es in Ihrem Klassenzimmer zu nutzen? Sie fragen sich, wie Sie konkret starten  können? Dann ist dieses eBook genau das Richtige für Sie! Sie erfahren, wie Sie Ihr iPad effektiv im Unterricht einsetzen und gemeinsam mit Ihren Schülerinnen und Schülern die Möglichkeiten der digitalen Welt entdecken können. Werden Sie fit und meistern Sie Ihre ersten Schritte selbstbewusst, mühelos und erfolgreich!  Sie erfahren konkret  wie Sie Ihr Gerät personalisieren  die 3 wichtigsten Gesten, die Sie unbedingt beherrschen sollten  welche 2 einfache Techniken im Klassenzimmer ausreichen  mit welcher App Sie sofort starten können, weil sie jeder beherrscht  und wie Sie Ihre Scheu überwinden und sofort loslegen!



Filmreif? So erstellen Sie Filme und Trailer ganz easy mit iMovie

3,00€

Dieses eBook (PDF, 15 S.) zeigt Ihnen die wichtigsten grundlegenden Techniken und Werkzeuge, um mit #iMovie in nur wenigen Schritten beeindruckende Filme zu erstellen! Lernen Sie die App #iMovie kennen und produzieren Sie Ihren ersten Film in unter 90 min! Mit diesem Buch wird es Ihnen leichtfallen, die grundlegenden Funktionen der App #iMovie kennenzulernen und Sie werden sich dann auch zutrauen, eigene erste kleine Filmprojekte für und mit Ihren Schülerinnen und Schülern durchzuführen. Auf YouTube können Sie mein Beispiel sehen: Ich selbst erstelle solche Filme gern, um „sinnlich“ in ein Thema (hier in das Projekt „Spuren hinterlassen“) einzusteigen: hier ein [Beispiel](#)



Digital Durchstarten! – 20 Strategien zu den Bereichen: Apps + Webportale / Strategie / Medienentwicklung / Mindset (4-Wochen-Challenge auf Instagram als kompaktes Buch mit allen Videos)

10,00€

Die Welt der Bildung verändert sich rasant – und digitale Medien spielen dabei eine immer wichtigere Rolle. Wie können wir als Lehrkräfte die Vielzahl an Tools, Apps und Plattformen gezielt nutzen, um unseren Unterricht sinnvoll zu bereichern? Dabei ist die praktische Anwendung genauso wichtig, wie eine durchdachte Strategie und die innere Bereitschaft, neue Wege zu gehen – als Lehrkraft aber auch als Kollegium an der Schule. Sie lernen nicht nur neue Ansätze kennen, sondern gewinnen auch neue Perspektiven und ein erweitertes Verständnis für die Rolle digitaler Medien in Ihrem Unterricht. Von den frischen Impulsen werden auch Ihre Schülerinnen und Schüler profitieren. Sie werden einen klareren Weg sehen, wie Sie in Zukunft noch gezielter und effektiver Ihren „digitalen Weg“ weitergehen können. Lassen Sie uns gemeinsam digital durchstarten!



Digitale Medien im Unterricht sind nicht kompliziert! So können Sie digitale Tools erfolgreich einsetzen!

16,00€

Digitale Medien im Sachunterricht sinnvoll nutzen – einfacher als gedacht! Sie erfahren exemplarisch am Beispiel der Unterrichtseinheit Wetter in Klasse 3 / 4, wie Sie digitale Tools sinnvoll, kreativ und effektiv einsetzen können. Alle vorgestellten Tools sind strategisch zu sehen und problemlos auf andere Themen oder didaktische Bereiche übertragbar. Mit diesem umfangreichen Guide und dem Zusatzpaket mit vielen, bearbeitbaren Materialien und Videos bringen Sie Ihren Unterricht auf das nächste Level!



DEIN APP-KOMPASS (interaktiver PDF-Guide)

6,00€

So viele Apps auf dem iPad – und trotzdem nutzen wir oft nur einen Bruchteil davon: Wie können wir mehr aus unseren Apps herausholen und das volle Potenzial ausschöpfen?

Mit diesem App-Kompass gibt es Orientierung in der App-Wüste: Dieser Guide gibt eine klare Orientierung in der digitalen App-Wüste. Ich zeige nicht nur, welche Apps ich für wirklich wertvoll halte, sondern auch, wie sie funktionieren und wie sie gewinnbringend in den eigenen digitalen Unterricht integriert werden können.



Licht in der digitalen Wüste (Tools und Materialein)

16,00€

24 einfache Wege, digitale Medien gezielt und ohne Stress in den eigenen Unterricht zu integrieren: ✓ Praktische Tools und Ideen für mehr Abwechslung ✓ Sofort nutzbare Materialien, die dir Zeit sparen ✓ Schritt-für-Schritt-Tutorials für eine schnelle Umsetzung Alle Inhalte sind so gestaltet, dass sie dich im Unterrichtsalltag gezielt unterstützen – von der strukturierten Klassenführung bis zum lernwirksamen Einsatz digitaler Tools.

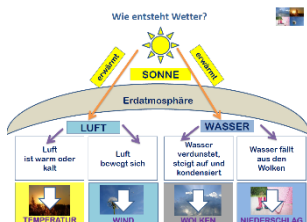


2 Simpleshow-Geotrickvideos inclusive (veränderbarer) Texte (mp4 und docx)

3,00€

Wie entsteht Wetter? / Wir wählen einen Klassensprecher

Sie erhalten außer den Videos die Text (docx), der als Grundlage gedient hat. Sie können ihn gern verwenden und verändern (cc0). Sparen Sie sich hier nicht nur die Arbeit sondern lassen Sie sich inspirieren, um eigene Videos zu erstellen! Simpleshow ist ein Webportal, dass in wenigen Schritten durch den Prozess führt, die leicht verständlich und wenig aufwändig sind.



Wie entsteht Wetter?

1,50€

Hier handelt es sich um ein kleines Paket, bestehend aus einer PPT, PDF, einem Animationsvideo aus der PPT, Arbeitsblättern und dem Info-Text. Die zentrale Folie ist in mehreren Varianten einsetzbar: Als Informationsfolie mit Animationen (Text und Folie), als Arbeitsblatt und als Test. Sie können auch selbst die PPT-Folie besprechen und als Video abspeichern. Außerdem gibt es noch eine Animationsfolie zum Thema "So entsteht Wind".

WÜST-DiGiTAL | SHOP | 2025 - MATERIAL FÜR DIE HAND DER SCHÜLER/INNEN



Ich rechne mit der 5! Interaktive, handlungsorientierte, papierlose Aufgaben rund um die Zahl 5 / MAT Kl.1 + Begleitbuch für LK

8,00€

Dieses interaktive eBook im ePub-Format (50 S.) eignet sich für die interaktive, handlungsorientierte, papierlose Bearbeitung durch Ihre Schülerinnen und Schüler. Exemplarisch an der Thematik „Rechnen mit der Zahl 5“ erhalten Sie als Lehrkraft einerseits das konkrete Aufgabenbuch (im ePub-Format, d.h. Sie benötigen zur Nutzung eine App, wie z.B. #BookCreator), das Sie für Ihre Zwecke anpassen und von Ihren Schülerinnen und Schülern bearbeiten lassen können. Enthalten sind auch kleine Videos. Darüber hinaus bietet dieses Buch Ihnen viele Ideen für Ihren Mathematikunterricht in Klasse 1. Sie, sowie auch Ihre Kinder haben die Möglichkeit, die vorgestellten Ideen und Aufgaben individuell und kreativ weiterzuführen. + *Begleitbuch mit Hinweisen zur Verwendung*



Hallo Frühling! – Mein Frühlingbuch - Interaktive, handlungsorientierte, papierlose Aufgaben rund um Frühling / Frühblüher / + Begleitbuch für LK / SU Kl. 1/2

8,00€

Zwitschernde Vögel? Summende Bienen? Blühende Schneeglöckchen im Schnee? Den Frühling aktiv suchen und entdecken, Beobachtungen dokumentieren, Zusammenhänge verstehen und in interaktiven Aufgaben anwenden – mit "Hallo Frühling" holen Sie die Frische dieser Jahreszeit direkt in Ihr Klassenzimmer! Dieses digitale Aufgabenbuch im ePub-Format kombiniert multimediale Inhalte mit interaktiven Aufgaben rund um das Thema Frühling und Frühblüher. Ihre Schülerinnen und Schüler werden dazu angeregt, ihren Entdeckergeist zu entfalten und ihr Wissen in vielfältigen interaktiven Aufgaben spielerisch anzuwenden. Mit "Hallo Frühling" wird der Übergang in die warme Jahreszeit zu einem spannenden Lernabenteuer!



Mein Ernährungstagebuch / SU Kl. 3/4

4,00€

1,50€

Im Rahmen des Themas Ernährung spielt eine große Rolle, das eigene Verhalten einzuschätzen und reflektieren zu können. Dieses Ernährungstagebuch kann Ihre Schülerinnen und Schüler dabei unterstützen, spielerisch und ohne den „moralisierenden Zeigefinger“ altersgemäß eine selbstwirksame Verhaltensänderung anzubahnen. Eine Verhaltensänderung deutlich nachhaltiger, wenn man sich selbst etwas vornimmt und entsprechende Erfahrungen macht. Dieses Material kann von Ihnen flexibel eingesetzt und auch verändert werden: Analog zum Ausdrucken als „Büchlein“ (WORD und PDF) und / oder digital als eBook (EPUB, z.B. mit Book Creator). Der Vorteil der WORD / PDF-Datei: Die Kinder benötigen kein Tablet / iPad und können das Tagebuch auch zu Hause ausfüllen. Der Vorteil des EBOOKS: Es gibt mehr weitere Möglichkeiten. Natürlich können die Vorteile beider auch kombiniert werden.



Ich kann Zahlen schreiben 0-9 / Kl. 1

4,00€

Mit dieser Keynote (iOS / Apple) für den Einsatz auf dem iPad inklusive Videos zu jeder Ziffer können Sie anschaulich die Schreibweise demonstrieren, die Kinder lernen und üben das Nachspuren handelnd und nachhaltig. KEIN Ausdrucken, KEIN Arbeitsblatt. Tipp: In Verbindung mit der App „classroom“ haben Sie einen Überblick über das Tun der Kinder und können ggf. individuell Feedback geben. Teilen Sie die Keynote über Airdrop an die Geräte der Kinder aus. Eine genaue Anleitung finden Sie in der Keynote und im Extra-Erklärvideo.

WÜST-DiGiTAL

KONTAKT

- WEBSEITE / FLYER
- SCHULLIZENZEN / MATERIALPAKETE
- EDUKI: alle Bücher und Materialien / Rabattaktionen
- **EMAILLISTE:**

Als Member meiner Emailliste genießen Sie viele Vorteile:

- **SHOP50%:** Rabatt auf viele Materialien
- **KOSTENLOSE** Materialien, Checklisten und mehr
- **MONATLICHER NEWSLETTER:** Infos, Content, Angebote

- **INSTAGRAM:** Challenges, Kampagnen uvm.
- **WEGE AUS DER DIGITALEN WÜSTE:**
Experience / Explorer / Expedition / Safari
= Selbstlernmodule / Gruppencalls / 1:1-coaching / uvm.

- **WEBSEITE:** www.wuest-digital.de
- **E-MAIL:** kontakt@wuest-digital.de



eduki



Instagram



YouTube

Ich freue mich auf den Kontakt mit Ihnen!

Sonja Wüst

